

คู่มือ

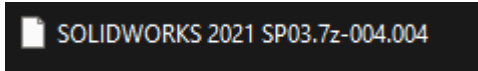
การดาวน์โหลดและติดตั้ง

SolidWorks Concurrent License



การดาวน์โหลด SolidWorks Concurrent License

1. ไปที่ https://drive.google.com/drive/folders/1CKHX8Hbwc2ltKJcXziOddb4SZ_VmCJcu
2. เข้าถึงไฟล์ด้วยอีเมล @email.kmutnb.ac.th เท่านั้น
3. เลือกโฟลเดอร์ zip 4 file >>> slw2021sp3-20-7-21
4. ให้ดาวน์โหลดที่ละไฟล์ **ห้าม!!** ดาวน์โหลดไฟล์ทั้งหมดในครั้งเดียว
5. ถ้าหากดาวน์โหลดไฟล์มาแล้วพบชื่อไฟล์ดังภาพ



ให้ลบตัวอักษร "-00x" หลัง.7z ออกโดยให้คง.00x ไว้ ตัวอย่างเช่น ชื่อไฟล์ที่โหลดมา

SOLIDWORKS 2021 SP03.7z-004.004 ให้แก้เป็น SOLIDWORKS 2021 SP03.7z.004

แชร์กับฉัน > Solidwork2021 > zip 4 file > slw2021sp3-20-7-21 ▾

ชื่อ ↓	เจ้าของ	แก้ไขล่าสุด	ขนาดไฟล์
SOLIDWORKS 2021 SP03.7z.004	KANOK BOONPANJANTEE	20 ก.ค. 2021 KANOK BOONPA...	3.53 GB
SOLIDWORKS 2021 SP03.7z.003	KANOK BOONPANJANTEE	20 ก.ค. 2021 KANOK BOONPA...	4 GB
SOLIDWORKS 2021 SP03.7z.002	KANOK BOONPANJANTEE	20 ก.ค. 2021 KANOK BOONPA...	4 GB
SOLIDWORKS 2021 SP03.7z.001	KANOK BOONPANJANTEE	20 ก.ค. 2021 KANOK BOONPA...	4 GB

การติดตั้ง SolidWorks Concurrent License

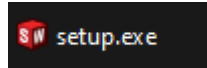
1. ติดตั้ง VPN หากไม่ได้ใช้เครือข่ายภายในมหาวิทยาลัย คู่มือตามลิงค์ด้านล่าง

https://software.kmutnb.ac.th/download/manual/manual_vpn_kmutnb_for_software.pdf


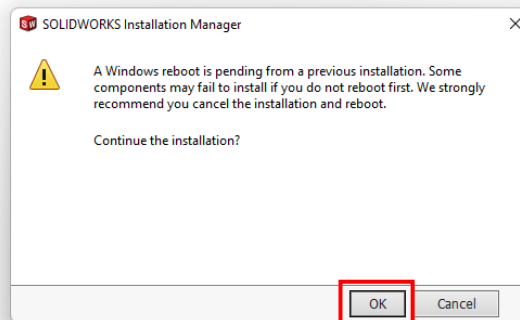
2. เปิดที่จัดเก็บไฟล์ คลิกขวาที่ไฟล์ชื่อ SOLIDWORKS 2021 SP03.7z.001 >>> Extract Here

แนะนำให้สร้างโฟลเดอร์แยกจัดเก็บไฟล์ทั้ง 4 ไฟล์ ก่อนแตกไฟล์

3. เปิดไฟล์ที่ชื่อ setup.exe



4. จะปรากฏหน้าต่างการติดตั้ง ดังภาพ จากนั้นเลือก OK



5. เลือก Install on this computer และ Next



Welcome to the SOLIDWORKS Installation Manager


SOLIDWORKS 2021 SP3.0

Specify the type of installation:

- Install on this computer
- Create an administrative image to deploy to multiple computers
- Install server components

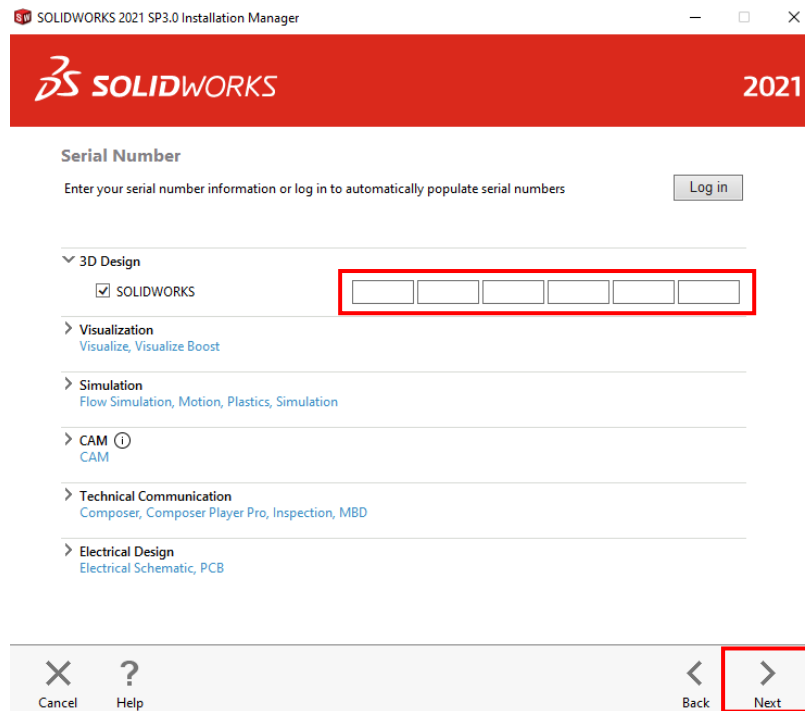


Image courtesy of Astra Rail Industries



6. กรอก Serial ที่ได้รับสิทธิ์ใช้งาน ตรวจสอบได้จากหน้าเว็บ software.kmutnb.ac.th และ Next

S/N : XXXXXXXXXXXX



SOLIDWORKS 2021 SP3.0 Installation Manager

SOLIDWORKS 2021

Serial Number
Enter your serial number information or log in to automatically populate serial numbers

3D Design
 SOLIDWORKS

Visualization
Visualize, Visualize Boost

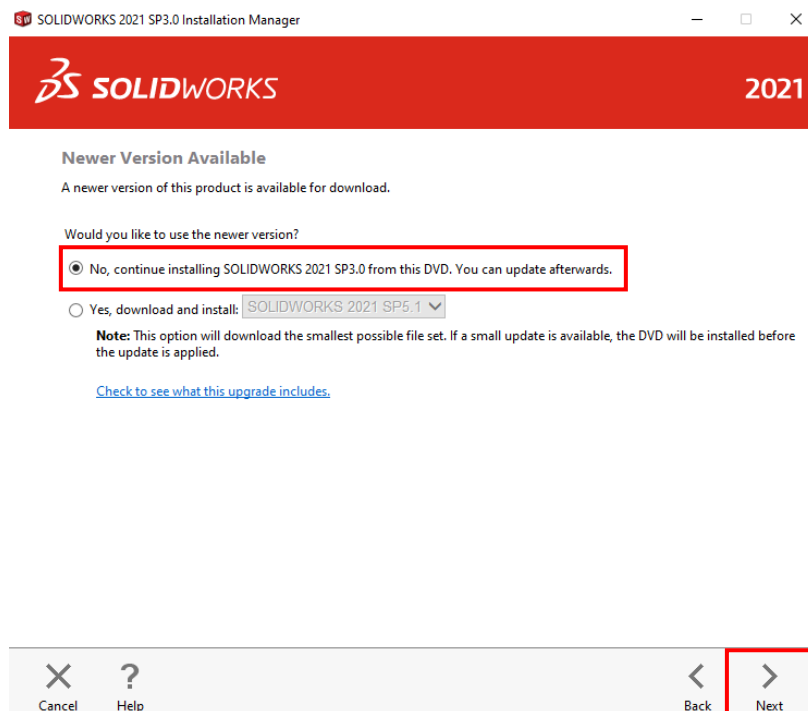
Simulation
Flow Simulation, Motion, Plastics, Simulation

CAM ⓘ
CAM

Technical Communication
Composer, Composer Player Pro, Inspection, MBD

Electrical Design
Electrical Schematic, PCB

7. เลือก No, continue installing SOLIDWORKS 2021 SP3.0... และ Next



SOLIDWORKS 2021 SP3.0 Installation Manager

SOLIDWORKS 2021

Newer Version Available
A newer version of this product is available for download.

Would you like to use the newer version?

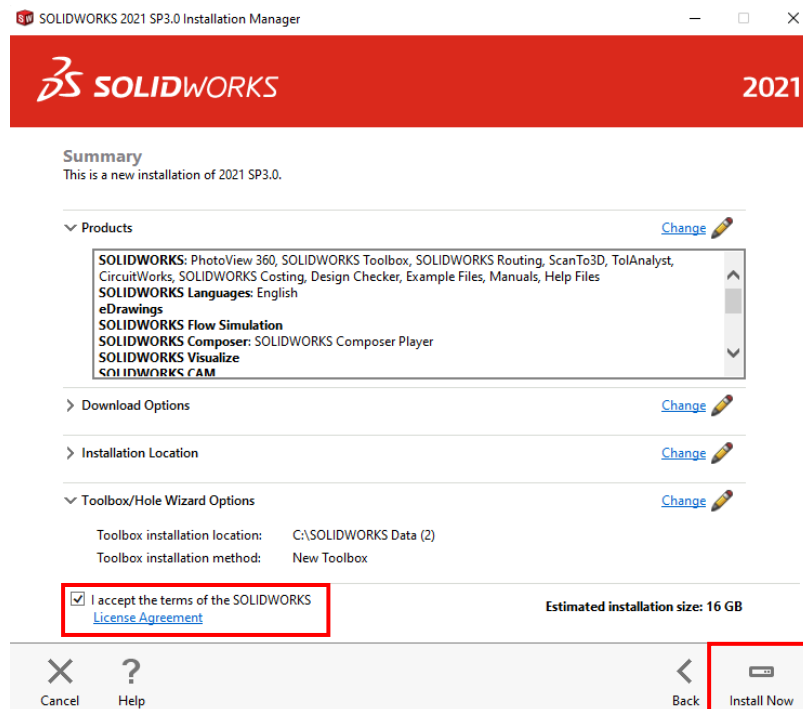
No, continue installing SOLIDWORKS 2021 SP3.0 from this DVD. You can update afterwards.

Yes, download and install:

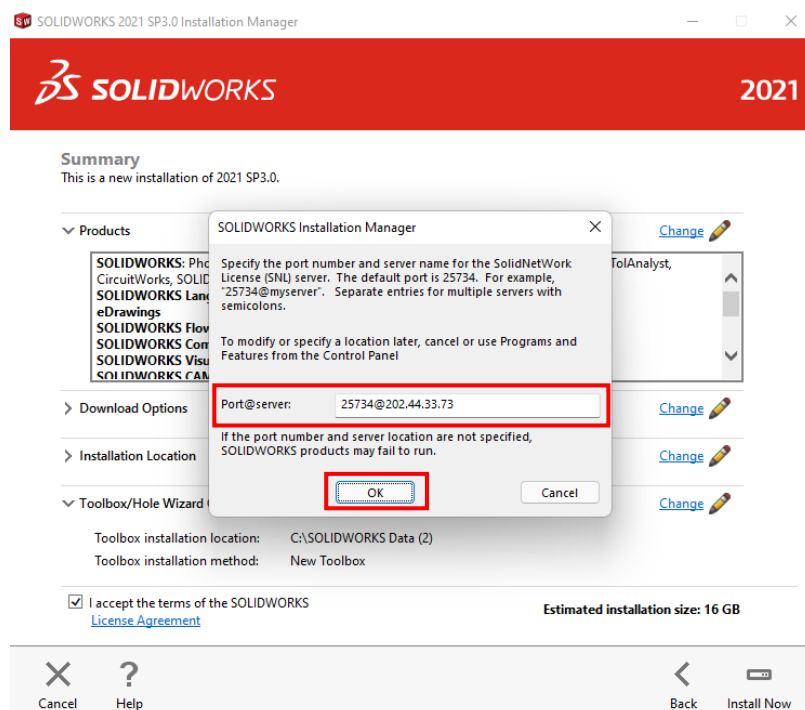
Note: This option will download the smallest possible file set. If a small update is available, the DVD will be installed before the update is applied.

[Check to see what this upgrade includes.](#)

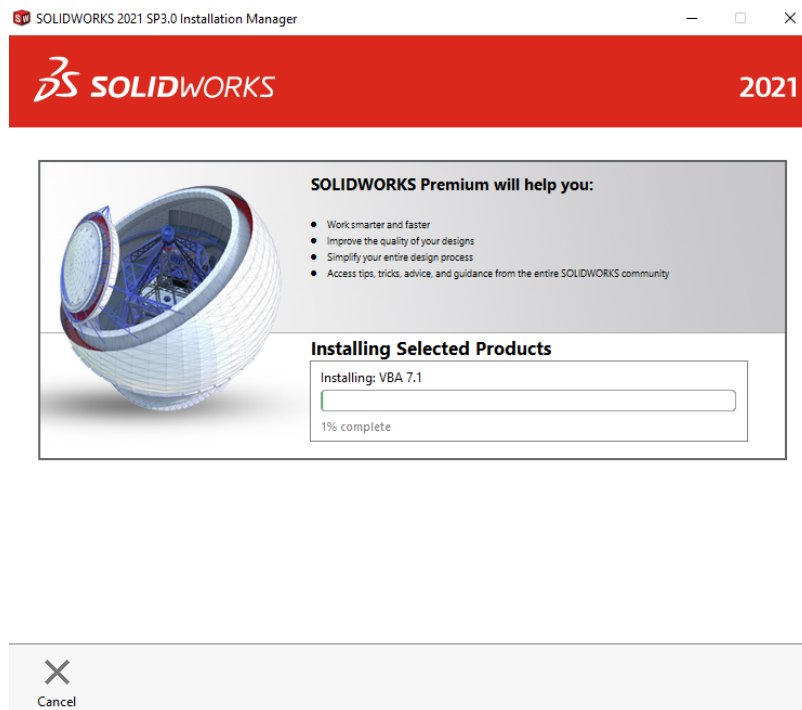
8. เลือก I accept the terms of the SOLIDWORKS และคลิก Download and Install หรือ Install Now



9. กรอก Port@server 25734@202.44.33.73 และคลิก OK



10. จากนั้นโปรแกรมจะเริ่มดาวน์โหลดและติดตั้ง หรือกำลังติดตั้ง



11. รอจนการติดตั้งแล้วเสร็จ คลิกที่ Finish เป็นอันจบการติดตั้ง ระหว่างใช้งานต้องเชื่อมต่อเครือข่ายภายในมหาวิทยาลัย (VPN) เท่านั้น

